

LOGO CENTRO	PLAN DE ACTUACIÓN PREVENTIVO PARA LA CONTINUIDAD DEL TRABAJO Y LA ACTIVIDAD ACADÉMICA ANTE LA PANDEMIA POR COVID-19	PLAN /1COVID-19. FACULTAD DE FARMACIA
Fecha del Documento		Pág. 62 de 76

Anexo IX. Acceso y Circulación de personas por la Facultad de Farmacia

1) Acceso al edificio

Las puertas de acceso principal al Centro, de apertura automática, se han habilitado exclusivamente para que haya una de entrada y otra de salida y así evitar en todo momento los cruces.



Esta entrada dará acceso a las aulas 1, 2, 3, 4, 5 y 6. A los laboratorios de óptica 1 y 2; Q1, Q2, Q3 y B1; gabinetes de óptica y taller de tecnología. Asimismo, esta entrada da acceso a los Departamentos y a los Servicios de la Facultad.

Se ha habilitado el acceso a través de la puerta trasera (C/ Sor Gregoria de Santa Teresa), que permanecerá abierta de 8.30 a 20.00 en periodo lectivo, para que los estudiantes accedan a las aulas del edificio aulario anexo. Los proveedores accederán por esta puerta trasera. Y en caso de estar cerrada la cancela, procederán a solicitar apertura de la puerta auxiliar gracias al timbre conectado con conserjería.

LOGO CENTRO	PLAN DE ACTUACIÓN PREVENTIVO PARA LA CONTINUIDAD DEL TRABAJO Y LA ACTIVIDAD ACADÉMICA ANTE LA PANDEMIA POR COVID-19	PLAN /1COVID-19. FACULTAD DE FARMACIA
Fecha del Documento		Pág. 63 de 76



Los responsables de los pedidos deben estar en todo momento en contacto con los proveedores, estar presente en el día y hora de la entrega, garantizar que han informado de las medidas higiénicas que deben adoptar y, en la medida de lo posible, informar al servicio de conserjería del día previsto de la llegada del material.

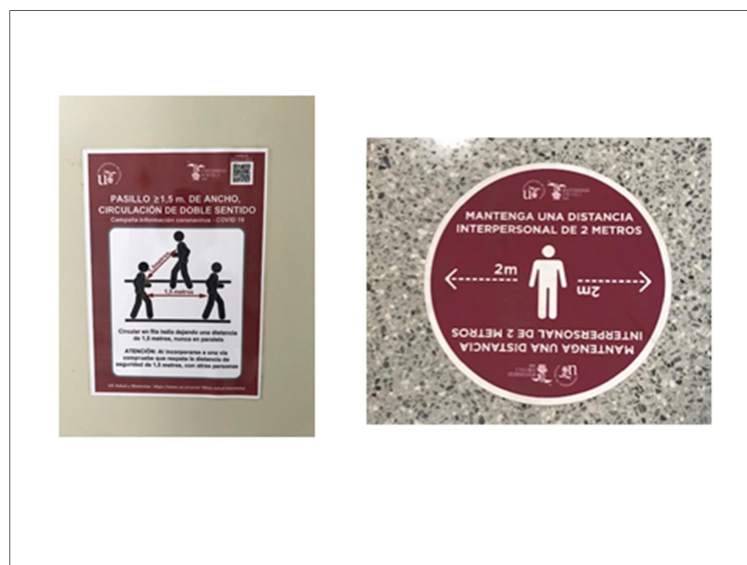
1) Circulación por el edificio

Respecto a la circulación en el Centro, y como norma general, se establece preferiblemente el sentido único para evitar cruce de personas, con el objeto de mantener la distancia de seguridad recomendada, tanto entre aquellos que estén transitando por dichas vías como con aquellos que se encuentren situados en sus puestos de trabajo.

En caso de emergencia prevalece el recorrido y sentido de las vías previstas en el Plan de Autoprotección de la Facultad.

En las vías de circulación, siempre que el ancho lo permita (1,5 metros), se circulará junto a la pared de nuestra derecha, dejando nuestro lado izquierdo para el sentido contrario de circulación. No deberá circularse en paralelo sino en fila india, dejando una distancia mínima de 1,5 metros. Si las dimensiones de la vía no permiten adoptar la medida anterior, al no tener 1,5 metros de ancho, se establece un sentido único para cada vía de circulación siempre que exista una vía para recorrer el mismo itinerario en sentido contrario. Dichas vías se encuentran señalizadas.

LOGO CENTRO	PLAN DE ACTUACIÓN PREVENTIVO PARA LA CONTINUIDAD DEL TRABAJO Y LA ACTIVIDAD ACADÉMICA ANTE LA PANDEMIA POR COVID-19	PLAN /1COVID-19. FACULTAD DE FARMACIA
	Fecha del Documento	Pág. 64 de 76





Para la circulación en las escaleras se han implantado varias modalidades:

- *doble circulación,*
- *exclusiva de subida*
- *exclusiva de bajada*
- *subida o bajada, en la que solo se permite el tránsito de una persona por tramo para evitar el cruce de personas*

Escaleras de doble circulación

- *Son escaleras de doble circulación en el edificio principal la de entrada principal a la primera planta, la de acceso a segunda y tercera planta que finaliza en la Sala de Estudios, la que da acceso a las aulas 1,2,3,4,5 y laboratorios de docencia Q1, Q2, Q3 y B1*

LOGO CENTRO	PLAN DE ACTUACIÓN PREVENTIVO PARA LA CONTINUIDAD DEL TRABAJO Y LA ACTIVIDAD ACADÉMICA ANTE LA PANDEMIA POR COVID-19	PLAN /1COVID-19. FACULTAD DE FARMACIA
	Fecha del Documento	Pág. 65 de 76




- *Edificio anexo, las de escaleras planta baja, primera y segunda planta, también son de doble circulación. Las de acceso al aulario desde el patio también son de doble dirección. Las escaleras del patio del Edificio aulario anexo que dan acceso a la planta 1 también son de doble dirección.*

LOGO CENTRO	PLAN DE ACTUACIÓN PREVENTIVO PARA LA CONTINUIDAD DEL TRABAJO Y LA ACTIVIDAD ACADÉMICA ANTE LA PANDEMIA POR COVID-19	PLAN /1COVID-19. FACULTAD DE FARMACIA
	Fecha del Documento	Pág. 66 de 76




Escaleras de sentido único:

- Escaleras sólo subida: Escaleras de acceso a las plantas 1ª, 2ª, 3ª, 4ª y 5ª (referencia Secretaría/Decanato)




- Escalera solo bajada: la de acceso a plantas semisótano (Museo Historia de la Farmacia, Departamento de Farmacia y Tecnología Farmacéutica, Cafetería, Aula Práctica de Farmacia, Sala de máquinas) y la escalera de bajada desde cubierta hasta planta semisótano sentido opuesto Secretaría / Decanato.

LOGO CENTRO	PLAN DE ACTUACIÓN PREVENTIVO PARA LA CONTINUIDAD DEL TRABAJO Y LA ACTIVIDAD ACADÉMICA ANTE LA PANDEMIA POR COVID-19	PLAN /1COVID-19. FACULTAD DE FARMACIA
Fecha del Documento		Pág. 67 de 76



- Escaleras de subida o bajada: Dos últimos tramos desde la planta quinta hasta el Animalario e Instalación Radiactiva y dos últimos tramos de acceso a la azotea, cuarto de limpieza y almacenes de disolventes, congeladores, etc. Se encuentran señalizadas



Circulación y acceso a las diferentes plantas del edificio

- Planta Baja: El acceso de entrada se realizará a través de la escalera que da al Museo de Historia de la Farmacia, de sentido único de bajada o bien por la escalera de doble sentido de acceso al aula y laboratorios de docencia. La salida se realizará por la escalera de doble sentido antes citada, evitando la escalera de único sentido de bajada (Museo). El acceso y salida de las aulas 1, 2, 3, 4 y 5 se realizará por la escalera de doble sentido. La salida por la misma escalera. El acceso a los laboratorios Q1, Q2, Q3 y B1 se

LOGO CENTRO	PLAN DE ACTUACIÓN PREVENTIVO PARA LA CONTINUIDAD DEL TRABAJO Y LA ACTIVIDAD ACADÉMICA ANTE LA PANDEMIA POR COVID-19	PLAN /1COVID-19. FACULTAD DE FARMACIA
Fecha del Documento		Pág. 68 de 76


realizará por la escalera de doble sentido. De manera provisional la salida será por las puertas de emergencia de dichos laboratorios que dan a la calle privada que linda con el Colegio Mayor Hernando Colón. Dicho espacio se señalará de manera adecuada. El pasillo de entrada al Departamento de Farmacia y Tecnología Farmacéutica, Aula Práctica de Farmacia y Sala de máquinas es de doble vía y se circulará junto a la pared de nuestra derecha, dejando nuestro lado izquierdo para el sentido contrario de circulación.

- Planta Primera: El acceso a los Departamentos de Química Física y Química Orgánica y Farmacéutica (1ª), Conserjería y Delegación de alumnos, se realizará por la escalera de doble sentido de la entrada principal al Centro e igualmente la salida. El pasillo es de doble sentido y se circulará junto a la pared de nuestra derecha, dejando nuestro lado izquierdo para el sentido contrario de circulación.
- Planta Segunda: El acceso a los Departamentos de Química Orgánica y Farmacéutica (2ª) y Química Inorgánica se realizará preferentemente por la escalera de doble sentido que desemboca en la Sala de Estudios, aunque también se puede acceder a través de la escalera de único sentido de subida. Igualmente, para Secretaría Decanato y Aula de informática 3. El pasillo es de doble sentido y se circulará junto a la pared de nuestra derecha, dejando nuestro lado izquierdo para el sentido contrario de circulación. La salida se realizará por la escalera de bajada de sentido único o bien por la de doble sentido que desemboca en la Sala de Estudios.
- Planta Tercera: El acceso a los Departamentos de Nutrición y Bromatología, Toxicología y Medicina Legal, Química Analítica, Gabinetes de Óptica y Administración se podrá realizar a través de la escalera que desemboca en la Sala de Estudios y también utilizando la escalera de sentido único de subida. La salida se realizará utilizando la escalera de sentido único de bajada o bien la de bajada de la Sala de Estudios. El pasillo es de doble sentido y se circulará junto a la pared de nuestra derecha, dejando nuestro lado izquierdo para el sentido contrario de circulación.
- Planta Cuarta: El acceso al Departamento de Microbiología y Parasitología, y al Departamento de Bioquímica y Biología Molecular se realizará exclusivamente por la escalera de sentido único de subida. El pasillo es de doble sentido y se circulará junto a la pared de nuestra derecha, dejando nuestro lado izquierdo para el sentido contrario de circulación. La salida será por la escalera de sentido único de bajada.
- Planta Quinta: El acceso a los Departamentos de Fisiología y Farmacología será exclusivamente por la escalera de sentido único de subida. El pasillo es de doble sentido y se circulará junto a la pared de nuestra derecha, dejando nuestro lado izquierdo para el sentido contrario de circulación. La salida será por la escalera de sentido único de bajada.
- Cubierta: El acceso a la Instalación Radiactiva y Animalario será exclusivamente por la escalera de sentido único de subida hasta la quinta planta. El tramo final será de subida o bajada. Si va a coincidir con otra persona, no podrá subir (o bajar) hasta que la otra persona haya bajado (o subido).
- Edificio Aulario Anexo: Aunque se podrá acceder directamente desde el exterior (mayoría de estudiantes), las personas que accedan al anexo desde el Edificio principal, lo harán por la zona de la conserjería, de circulación doble, tanto las escaleras como los pasillos, no existiendo por el momento la posibilidad a través de la Cafetería. Se ha solicitado una intervención para habilitar un pasillo a través de la conserjería y dividir el flujo de personas que circulen entre los dos edificios.

LOGO CENTRO	PLAN DE ACTUACIÓN PREVENTIVO PARA LA CONTINUIDAD DEL TRABAJO Y LA ACTIVIDAD ACADÉMICA ANTE LA PANDEMIA POR COVID-19	PLAN /1COVID-19. FACULTAD DE FARMACIA
	Fecha del Documento	Pág. 69 de 76



- Planta Baja Aulario Anexo: se podrá acceder desde el exterior por la puerta situada en el extremo este del pasillo.
- Planta Primera y segunda del aulario: se podrá acceder desde el exterior por las escaleras de doble dirección del patio (primera planta) y a la segunda por la escalera del patio (¿¿)
- Secretaría: El acceso a secretaría se realiza por la escalera de doble sentido o por la de subida. La zona de espera se ha dirigido hacia la plataforma de la segunda planta. Se han instalado señalización y pantallas para visualizar los turnos de cita previa.

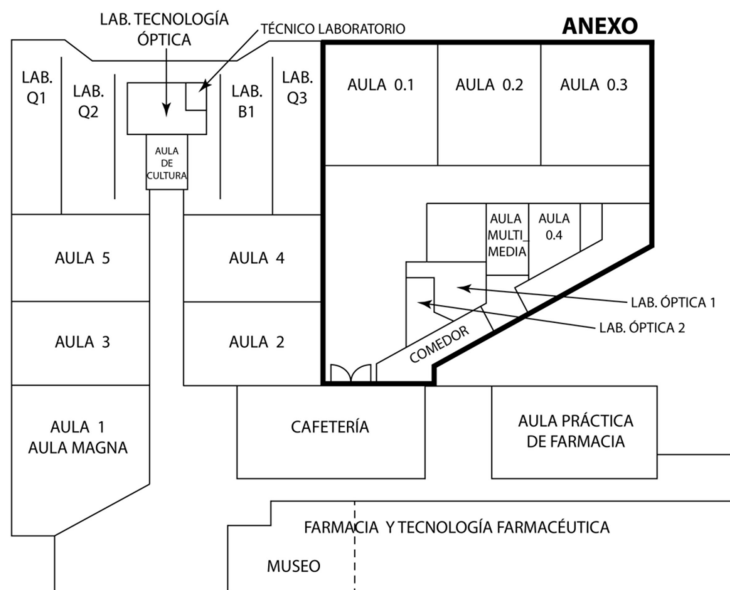


- Ascensores: Se prioriza el uso de la escalera sobre el ascensor y en el caso de que se utilice, se hará de forma individual por trayecto, con prioridad absoluta a personas con movilidad reducida y para traslado de material.
- El ascensor de la zona de Secretaría/Decanato se utilizará preferentemente para subir y, el de la zona opuesta para bajar. El ascensor del anexo al igual que la escalera será de subida y bajada.
- Se esperará la llegada del ascensor a 2 metros de distancia, manipulando solo los botones y evitando tocar la superficie de la cabina. Al finalizar lavarse las manos con gel hidroalcohólico que estará disponible mediante un dosificador de pared.

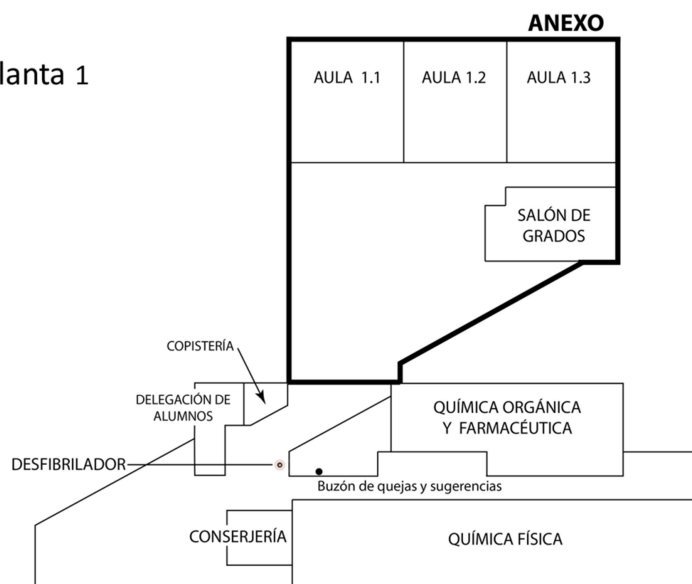
LOGO CENTRO	PLAN DE ACTUACIÓN PREVENTIVO PARA LA CONTINUIDAD DEL TRABAJO Y LA ACTIVIDAD ACADÉMICA ANTE LA PANDEMIA POR COVID-19	PLAN /1COVID-19. FACULTAD DE FARMACIA
	Fecha del Documento	Pág. 70 de 76

- Sala de estudios y mesas del patio: permanecerán abiertas para aquellos estudiantes que tengan clases virtuales y presenciales con intervalos de tiempo insuficientes para el traslado a sus domicilios. El acceso a la sala de estudios será por la escalera de doble sentido. Al patio se podrá acceder desde las puertas

Planta 0

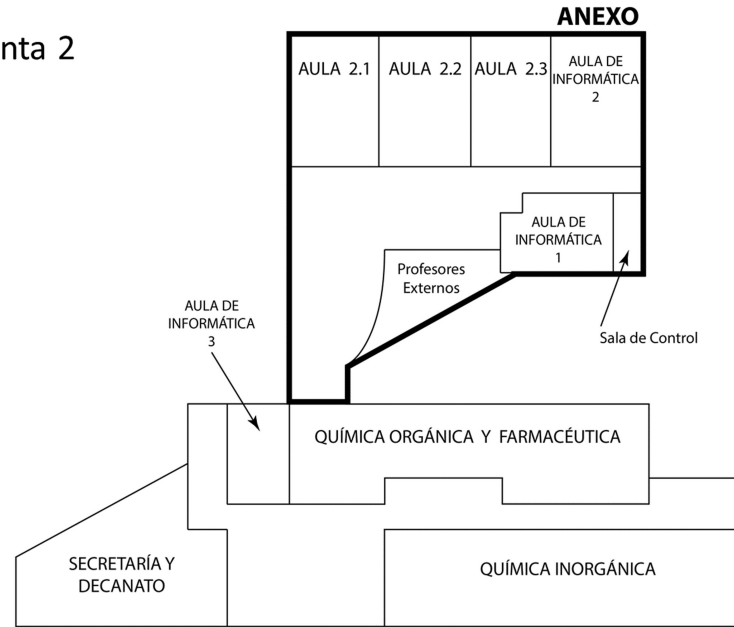


Planta 1



LOGO CENTRO	PLAN DE ACTUACIÓN PREVENTIVO PARA LA CONTINUIDAD DEL TRABAJO Y LA ACTIVIDAD ACADÉMICA ANTE LA PANDEMIA POR COVID-19	PLAN /1COVID-19. FACULTAD DE FARMACIA
	Fecha del Documento	Pág. 71 de 76

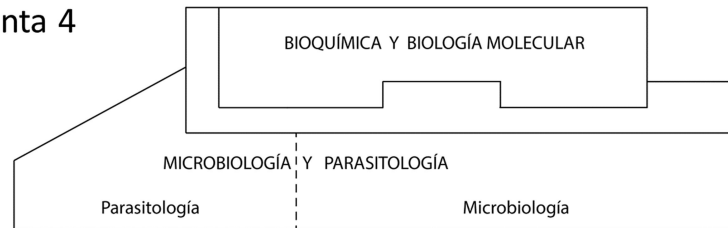
Planta 2



Planta 3



Planta 4



Planta 5

